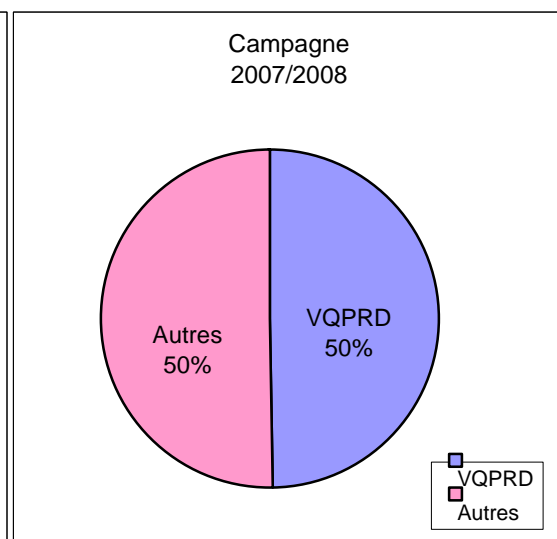
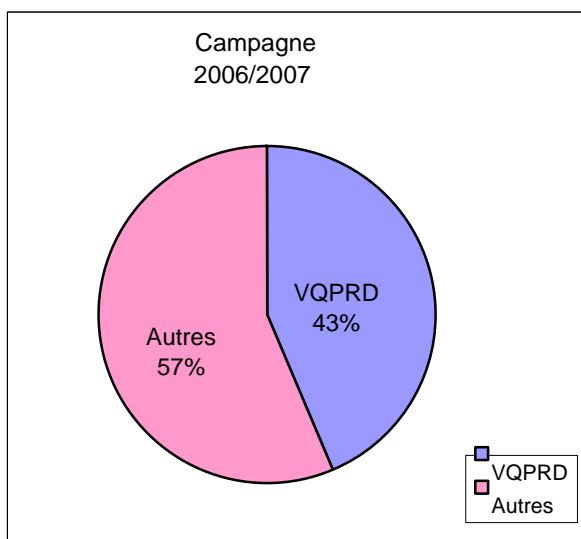
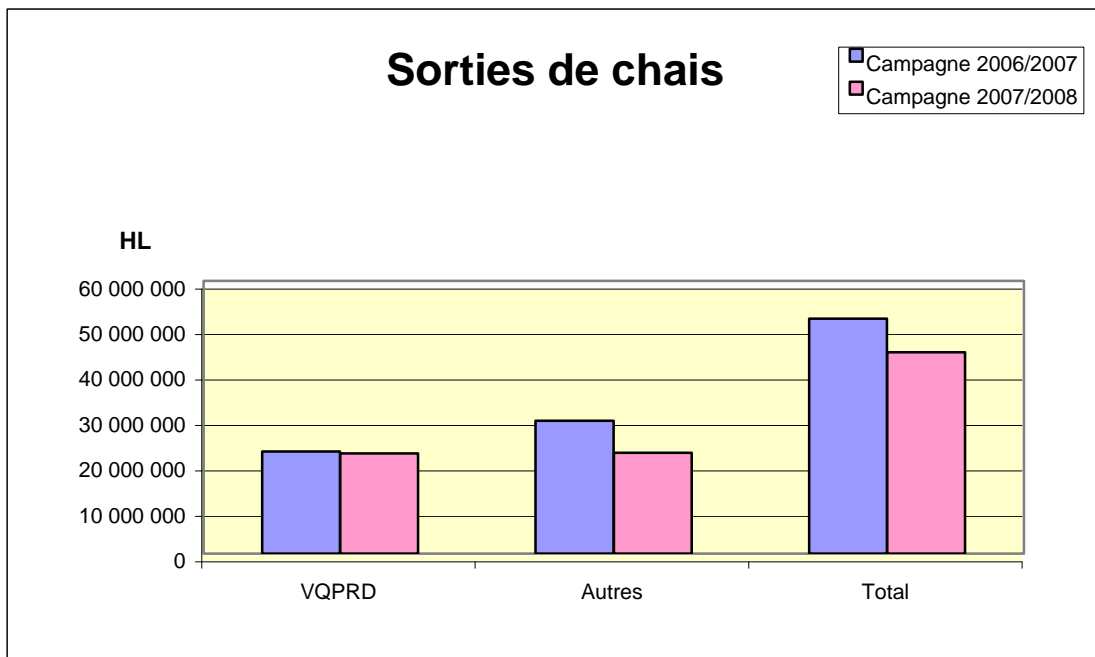


Sorties de chais

Campagne	VQPRD	Autres	Total
2006/2007	22 489 754	29 228 669	51 718 423
2007/2008	22 049 050	22 211 815	44 260 865

Différence

en volume	-440 704	-7 016 854	-7 457 558
en %	-1,96	-24,01	-14,42



Quantités de vins soumises au droit de circulation

Campagne	VQPRD	Autres	Total
2006/2007	17 488 699	14 920 206	32 408 905
2007/2008	17 728 410	14 326 574	32 054 984

Différence

en volume	239 711	-593 632	-353 921
en %	1,37	-3,98	-1,09

